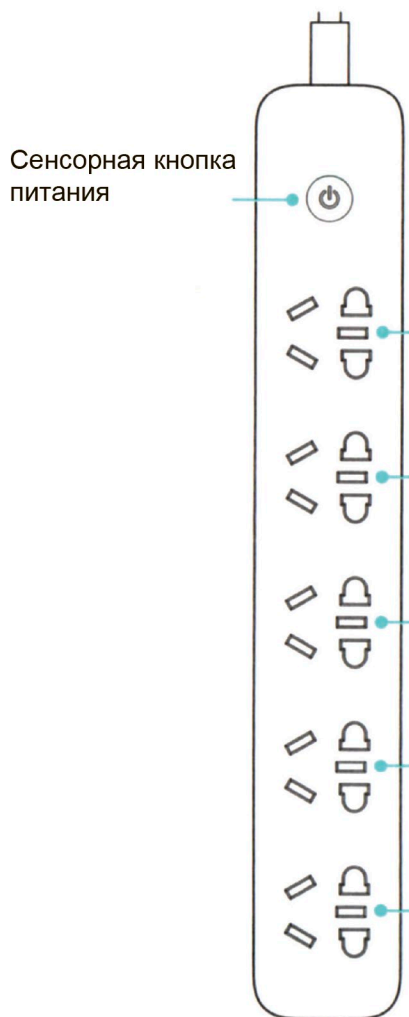


KingMi Smart Power Strip (5 Standards Ports)

Электрический удлинитель - хаб на 5 универсальных розеток



Ознакомление с устройством

Спасибо за использование данного устройства. Данный удлинитель имеет 5 стандартных разъёмов, поддерживает технологию удаленного управления, имеет защиту от перепадов напряжения, оснащен системой контроля от утечки тока и защитными пластинами, которые предотвращают возможность поражения электрическим током.

Стандартные разъёмы
Трехуровневая защита
Двухуровневая защита

Характеристики

Название: KingMi Power Strip (5 Standards Ports);
Модель: QMCXB02ZN;
Стандарт: GB2099.3-2008; IEEE 802.11 b/g/n;
СМИИТ ID: 2016DP1397;
Частота беспроводной связи: 2.4G;
Материал корпуса: огнестойкий поликарбонат;
Размер: 265x42x26 (мм);
Длина устройства: общая длина 2.2м;
Вес: 315г. ;
Технические параметры: 2500W MAX, 10A MAX, 250V;
Рабочая температура: -10C~+40C.

Особенности устройства


- Используйте телефон и другие портативные устройства для дистанционного управления удлинителем при подключении к интернету.
- Когда электрический ток превышает предельное значение, устройство автоматически отключается от электропитания, предотвращая перегрузку удлинителя; после отключения лишних устройств, которые стали причиной перегрузки, возобновите работу удлинителя с помощью сенсорной кнопки питания или мобильного приложения. Приступайте к использованию устройства после замены предохранителя.
- В случае определения утечки тока устройство может автоматически отключиться от питания. Одновременно в APP вы получите предупредительное сообщение.
- Удлинитель оснащен двойной и тройной защитами, которые не зависят друг от друга.
- Использование огнестойкого материала, который соответствует государственным стандартам.
- 5 стандартных разъёмов, каждый из которых одинаково может использоваться для стандартных розеток с тремя плоскими вилами, двумя вилками и для стандартных немецких розеток с двумя круглыми вилками (4.8мм).
- Использование сенсорной кнопки для более легкого и удобного управления устройством.

Выполнение настроек

Подключите устройство к питанию, обеспечьте наличие устойчивого сигнала Wi-Fi. Когда на удлинителе появится мигающий индикатор желтого цвета, войдите в «Mi Smart Home» APP и следуйте всем указаниям руководства KingMi Smart Power Strip. Постоянно светящийся индикатор синего цвета указывает на успешное сохранение настроек. Приступайте к удаленному управлению устройством.


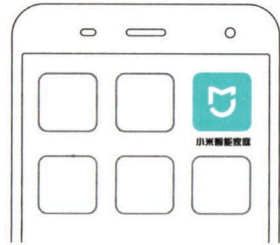
Установка приложения

- Установите из плеймаркета приложение Mi Smart Home или отсканируйте QR-код.
- Установите и запустите приложение и следуйте указаниям.
- Это устройство уже внесено в список устройств Mi Smart Home.



Интерфейс

После установки APP начнется автоматический поиск KingMi Smart Strip. Нажмите на интерфейс основного управления: если подсветка экрана горит синим цветом, это означает, что удлинитель включен; если подсветки экрана нет, значит устройство в выключенном состоянии.



Таймер

При включенной функции «Таймер», вы можете установить время включения и выключения устройства.

Статистические данные по расходу электричества

Проверяйте расход электричества за час, день, неделю.

Обратный отсчет

Устанавливайте обратный отсчет до выключения удлинителя.



Подключение к сети

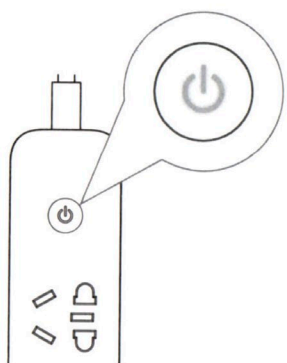
В случае изменений в сети Интернет, пожалуйста, выполните сброс настроек KingMi Smart Power Strip. Постоянно светящийся индикатор синего цвета указывает на успешный сброс настроек, после этого можно приступить к обычному использованию устройства.

Обновление программного обеспечения

Во время обновления программного обеспечения индикатор состояния мерцает желтым цветом.

Внимание

В случае перегрузки данного устройства, если ток нагрузки превышает 10А, удлинитель может автоматически отключиться от питания. После отсоединения лишнего оборудования, можно возобновить нормальную работу устройства с помощью APP или сенсорной кнопки питания.



Сброс настроек

Подключите устройство к питанию, после чего на устройстве начнет мигать индикатор синего цвета. Нажмите на кнопку питания и удерживайте ее в течение 5 секунд, пока на устройстве не появится мигающий индикатор желтого цвета. Войдите в «Mi Smart Home» APP и следуйте всем указаниям руководства KingMi Smart Power Strip. Постоянно горящий синий индикатор указывает на успешное сохранение всех настроек и восстановление нормальной работы удлинителя.

Меры предосторожности

- Общая мощность всех подключенных устройств не должна превышать номинальную мощность удлинителя.
- Запрещается связывать кабель питания, использовать устройство при скрученном кабеле, чтобы избежать перегрева удлинителя.
- Плохое переднее заземление или нестандартное заземление могут стать причиной возникновения опасной ситуации.
- Не используйте удлинитель в помещениях с повышенной влажностью.
- Запрещается самостоятельно разбирать или вскрывать устройство.
- Запрещается сжигать устройство. Устанавливайте удлинитель вдали от источников тепла.
- При подключенном устройстве к питанию запрещается использовать какие-либо предметы и инструменты для проверки надежности защитных пластин удлинителя.
- Запрещается самостоятельно разбирать, вносить изменения, ремонтировать данное устройство.